



Orientações gerais para o credenciamento do Advogado no sistema Tucujuris

- O credenciamento para o petição eletrônico do Advogado é **exclusivamente** on-line, no site do tribunal (www.tjap.jus.br), através do **Certificado Digital** (que pode ser emitido pela OAB).
- O Credenciamento do Advogado dá acesso ao **escritório virtual**, para recebimento das intimações eletrônicas, ao **petição inicial**, atualmente apenas para o primeiro grau, em todas as comarcas do estado e o **petição incidental**, inclusive em processos do segundo grau, este último permanece com o protocolo físico para petições iniciais.

1 – Acesse o site de tribunal (www.tjap.jus.br), e escolha a opção “Petição Eletrônico” ou diretamente a opção “Credenciamento” na aba “Advogado”:

The screenshot shows the website interface with the following elements:

- Header: Poder Judiciário do Estado do Amapá, Tribunal de Justiça, and search bar.
- Navigation menu: Includes 'Advogado' (highlighted in yellow), 'Cidadão', 'Magistrado', and 'Administração'. 'Credenciamento' is circled in red with an arrow pointing to it.
- Main content area: Features a 'Consulta rápida' form, 'Documento digital' search, and a 'Petição Eletrônico' button circled in red with an arrow pointing to it.
- Footer: Includes 'Gestão Processual', 'Gestão Administrativa', 'Intranet', and 'Webmail'.

2 – Dentro de “Petição Eletrônico” escolha a opção “Não sou cadastrado”:

The screenshot shows the Tucujuris login page with the following elements:

- Header: Tucujuris logo and 'Fazer um comentário' / 'Visitante'.
- Grid of service icons: Includes 'Consultar processo', 'Consultar documentos', 'DJE', 'Consultar jurisprudência', 'Tucujurômetro', 'Certidão Pública', 'Malote Digital', 'Bacenjud', 'Renajud', 'Serajasud', 'Central de indisponibilidade de bens', 'Audiência de custódia - CNJ', 'Penhora Online', and 'Tucujuris IC'.
- Login form: Includes fields for 'Matrioula, CPF, OAB ou E-mail' and 'Senha', a 'Manter conectado' checkbox, and an 'Entrar' button.
- Registration link: 'Não sou cadastrado' is circled in red with an arrow pointing to it.
- Footer: 'Esqueci minha senha' and 'Problema para acessar sua conta do Tucujuris? mais informações.'

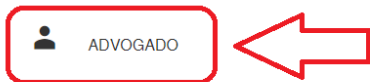


3 – Na página do Credenciamento escolha a opção “ADVOGADO” e selecione a caixa “Não sou robô”:



Credenciamento

Escolha sua finalidade no sistema.



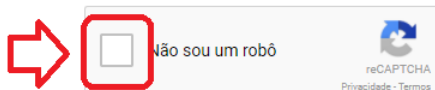
CIDADÃO

EMPRESA



Credenciamento

Clique na caixa "Não sou um robô"



4 – Na próxima página clique em “Interpretador de Comandos” para instalar o TIC do Tribunal (se já tiver instalado na sua máquina siga os passos 7 e 8):



Credenciamento



INICIE O **INTERPRETADOR DE COMANDOS.**

O interpretador de comandos é a ferramenta que permite seu computador se integrar com o Tucujuris.

5 – Baixe o arquivo:

Interpretador de Comandos do Tucujuris

O Interpretador de Comandos é uma ferramenta que auxilia a integração do seu computador com o Tucujuris.

• Como baixar o interpretador de comandos ?

Você pode baixá-lo [aqui](#).

• Como instalar o interpretador de comandos ?

Após baixar o programa de instalação, basta executá-lo e seguir os passos sugeridos pelo assistente de instalação.

• Quais plataformas são suportadas?

O interpretador de comandos funciona apenas na plataforma Microsoft Windows. As versões testadas em laboratório são: Windows XP, Windows Vista, Windows 7, Windows 8 e Windows 8.1.

• Como posso saber se o interpretador de comandos está funcionando no meu computador?

Quando o interpretador de comandos está instalado em seu computador, haverá um ícone representando seu estado na barra de iniciar do Windows ao lado do relógio. Caso este ícone não esteja presente, é necessário instalar o interpretador de comandos.

• O interpretador de comandos está com um ícone laranja no meu computador. O que significa?

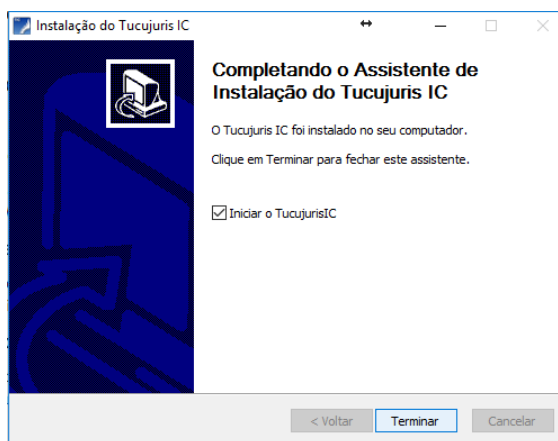
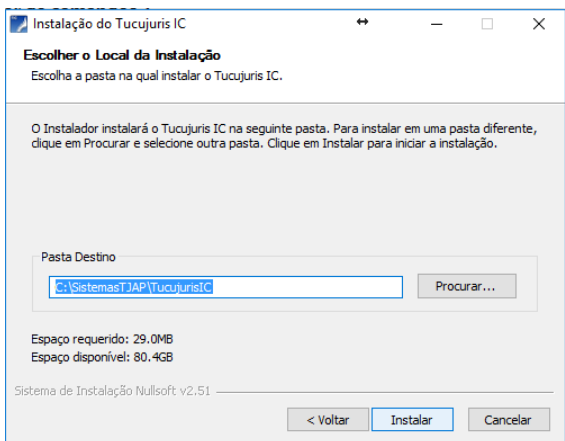
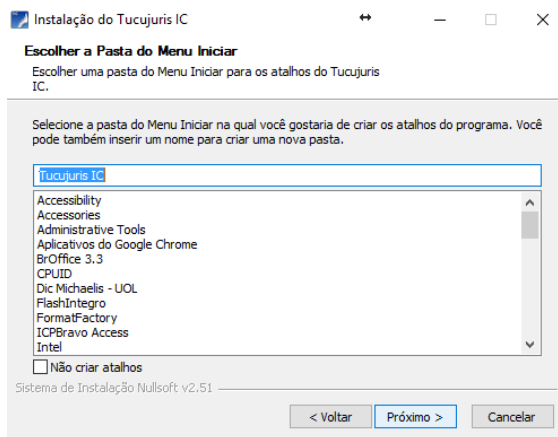
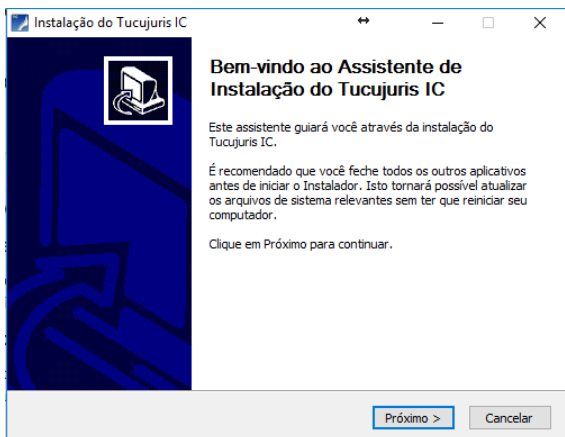
Quando o ícone laranja é exibido ao invés de verde, o interpretador de comandos está instalado, mas não está pronto para receber os comandos do Tucujuris. Para deixá-lo pronto, basta clicar com o botão direito do mouse sobre o ícone laranja e escolher a opção "Iniciar". Quando o ícone ficar verde, o interpretador está pronto para ser usado.

• O interpretador de comandos está com um ícone verde no meu computador. Mas o Tucujuris continua dizendo que preciso iniciar o interpretador. O que devo fazer?

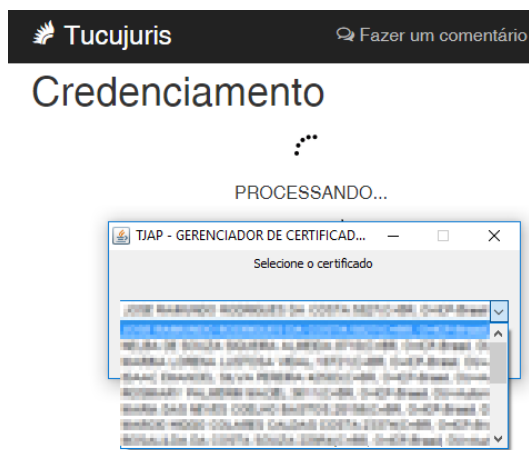
Para que o Tucujuris se comunique com o interpretador é necessário que o seu navegador esteja configurado para não usar proxy para endereços locais. Essa configuração é mostrada em detalhes no [Centro de Conhecimento](#).



6 – Abra a pasta do arquivo baixado, clique com o botão direito do mouse e execute o programa como administrador:



7 – Após a Instalação do “Interpretador de comandos” retorne a página do credenciamento e siga novamente o passo 3, selecione a opção “certificado”, selecione o seu certificado:



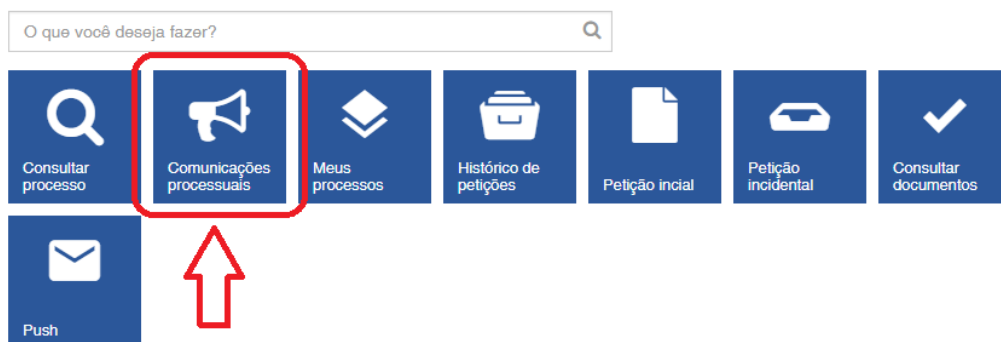
8 – Ao selecionar o certificado o sistema identificará seus dados junto ao Cadastro Nacional de Advogados. Preencha os dados conforme o solicitado. Ao final do cadastro o sistema encaminhará um email com o login e o link para o cadastramento da senha.



Observações Gerais

- Para o credenciamento certifique-se de que o Java esteja instalado e atualizado. Dê preferência a máquinas com Windows 10. Não prestamos suporte ao Mac OS.
- O peticionamento eletrônico está disponível 24h, eventuais indisponibilidades podem ser consultadas no site: <http://www.tjap.jus.br/portal/indisponibilidade-de-sistemas.html>
- Para processos mistos, em que for necessária a carga dos autos, a digital pode ser cadastrada na Secretaria de Gestão Processual Eletrônica;
- O Credenciamento no sistema **habilita automaticamente o escritório virtual** do advogado;
- As intimações enviadas ao escritório virtual ficam disponíveis em “comunicações processuais”, no ambiente logado do advogado, e podem ser lidas no prazo de 10 (dez) dias, **sendo consideradas lidas automaticamente depois deste período**, conforme normas legais.

Bem vindo ao Tucujuris



- As comunicações encaminhadas por email, via sistema PUSH, **não** são consideradas intimações, **tendo apenas caráter informativo**.
- Disponibilizamos os seguintes contatos para suporte ao sistema: E-mail: tucujuris@tjap.jus.br, telefone (96) 3312-3300 Ramal 3198 (no horário de 07:30h as 14:30h), e celular: (96) 99131-2120 (**exclusivamente para mensagens via WhatsApp**), no horário de 08h as 13h.